

ANVÄNDARMANUAL

Svenska



Elektrisk Scooter
Nitrox M8

	SÄKERHET ----- 01-02		ANVÄNDNING ----- 07
	ÖVERSIKT DELAR ----- 03		ATT TÄNKA PÅ ----- 08
	SPECIFIKATIONER ----- 04		UNDERHÅLL ----- 09-10
	INNEHÅLL ----- 05		
	DISPLAY ----- 06		

SÄKERHET

VARNING

Använd alltid hjälm när du åker på din elscooter!

När du lär dig åka på din elscooter kan det vara lämpligt att använda rätt sorts kläder och annan skyddsutrustning så som handskar, knä- och armbågsskydd. Tänk på att alltid bära kläder som inte kan fastna i rörliga delar på scootern samt skor som ger ett bra grepp.

För din egen och andras säkerhet följ instruktionerna i manualen.

Hantera elscootern som ett fordon och följ de lagar som finns för fordon i trafik. Tänk på att köra på ett sådant sätt att du alltid kan värja för hinder eller medtrafikanter som inte följer gällande körregler.

Du måste alltid ha kontroll på din elscooter och säkerställa att du inte utgör någon fara för dig själv eller andra i trafiken.

Tänk på att ju snabbare du åker med din elscooter desto längre bromssträcka blir det. Vid körning på dåliga underlag kan elscootern glida, du kan tappa balansen och skada dig själv. Det är därför viktigt att du är försiktig och håller rätt hastighet och avstånd, särskilt när du inte är bekant med omgivningen.

01

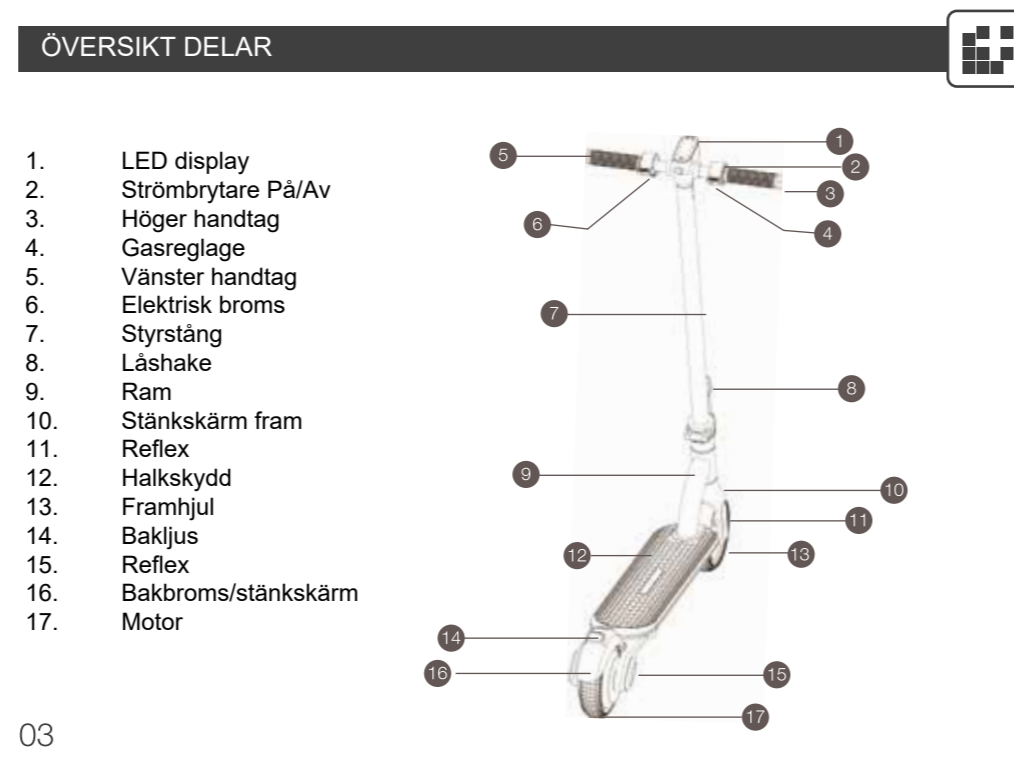
SÄKERHET

Ha alltid respekt för fotgängare och kör på ett sätt där du inte riskerar att skrämna någon, speciellt barn. Använd ringklockan för att göra folk uppmärksamma på att du vill köra förbi. Kör alltid på lägsta möjliga hastighet när du passerar fotgängare eller djur.

Låna aldrig ut din scooter till någon som inte är lämplig att köra den. Det är ditt ansvar att se till att användaren av scootern har läst instruktionerna och kan framföra den på ett säkert sätt.

Scootern är avsedd för en person och får inte användas av flera användare samtidigt. Kontrollera alltid din scooter innan användning för att säkerställa att den inte har någon form av skador som kan påverka skicket eller säkerheten.

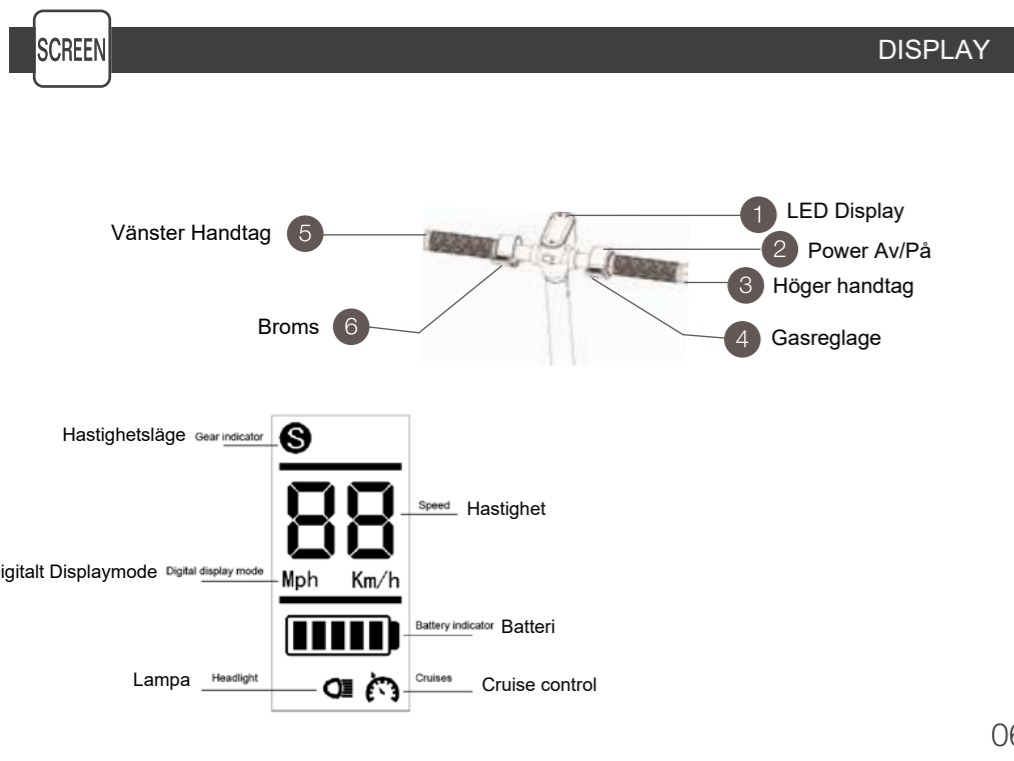
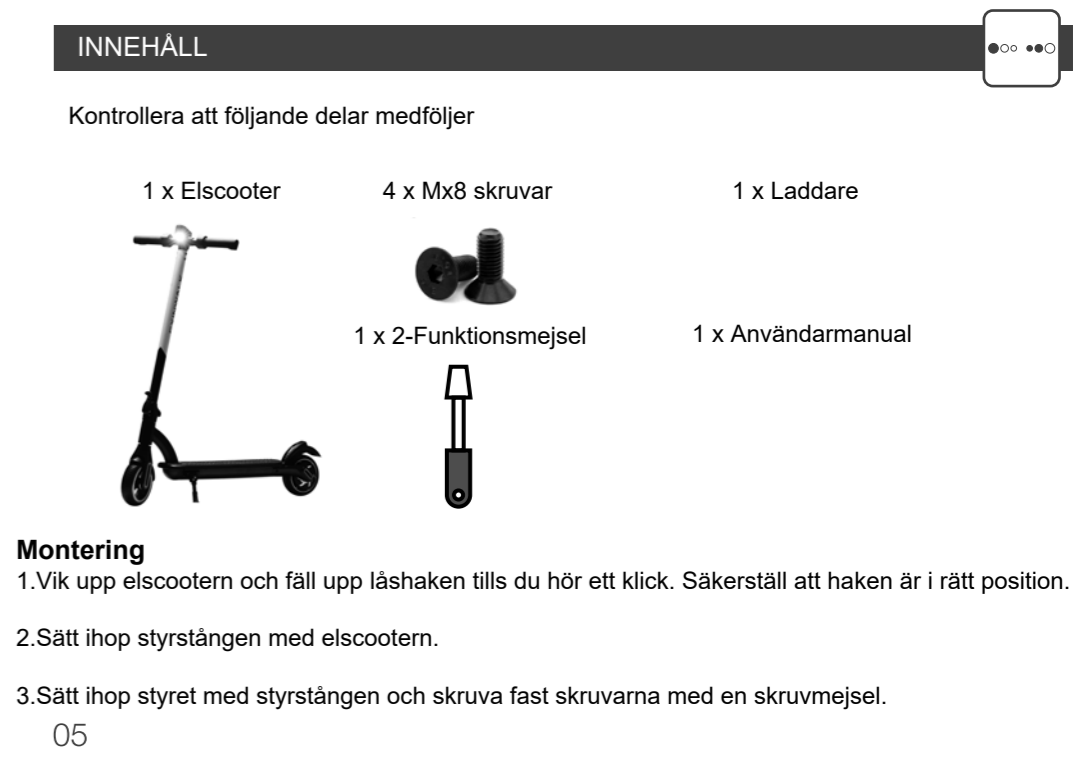
02



SPECIFIKATIONER

Motor	250W
Batterikapacitet	36V/5,0Ah
Laddningstid	4-6 timmar
Display	LED
Däck	Slanglöst i gummi
Hjulstorlek	6,5 tum
Stigningsgrad	15°
Körlägen	Nyborjarläge: 12km/h, Normalläge: 20km/h
Dubbelt Bromssystem	Fram: Elektronisk broms, Bak: bromsskiva
Volt	36V
Maxvikt	25-100kg
Ålder	16-50 år
Dimensioner	96*15*110cm
Dimensioner Hopfäld	96*14*41

04



ANVÄNDNING

Användning

OBS! Kör inte elscootern med foten placerad på stänkskärmen bak.

- Håll strömbrytaren i ON-läget i 3 sekunder.
- Sparka igång elscootern genom att placera ena foten på fotplattan och sparka fart med den andra. När elscootern börjar rulla sätt upp båda fötterna på fotplattan och vrid lätt på gasen.
- För att bromsa, släpp gasen och tryck ner bromsen/stänkskärmen.
- För att byta hastighetsläge mellan maxhastighet 12km/h och 15km/h, tryck på strömbrytaren en gång.
- Stäng av framlampan genom att trycka två gånger på strömbrytaren.
- Växla mellan att visa km/h och mph/h genom att trycka tre gånger på strömbrytaren.
- Använd cruise control genom att hålla samma hastighet i 6 sekunder. Avbryt cruise control genom att gasa eller bromsa.

07

ATT TÄNKA PÅ

- Kör inte elscootern när det regnar.
- Se upp för olika typer av hinder i din körväg.
- Gasa inte i nedförsbackar.
- Gasa inte när du leder elscootern.
- Häng inte väskor eller andra tunga saker på styret.
- Håll båda fötterna på fotplattan under hela färden.
- Håll låg hastighet när du åker över hinder eller passerar andra trafikanter.
- Böj på knäna för att lättare parera ojämna ytor.
- Kör aldrig över för höga hinder så som trottoarkanter eller liknande.
- Kör endast ensam på din elscooter

08

UNDERHÅLL

Renigering och förvaring

Renigör elscootern med en fuktig trasa. Om det är fläckar som inte går bort, prova att använda tandkräm och borsta med en tandborste på fläcken. Torka sedan av med en fuktig trasa.

OBS! Renigör inte elscootern med alkohol, bensin, fotogen eller andra frätande kemiska lösningsmedel. Använd heller inte högtryckstvätt för att rengöra din elscooter.

Under rengöring, se till att elscootern är avstängd, att laddningskabeln är urkopplad och att det lilla gummilocket vid uttaget är stängd, eftersom vattenläckage kan leda till elstöt eller andra större problem.

Förvara din elscooter inomhus där det är torrt och svalt. Förvara den inte utomhus under en längre tid och heller inte i överdrivet solljus. Överhettning eller för kall förvaring förkortar batteriets livslängd.

09

UNDERHÅLL

Underhåll av batteri

Använd alltid originalbatterier till din scooter. Användning av andra modeller eller andra märken kan medföra säkerhetsproblem eller skador på di scooter.

Hantera alltid batteriet på ett korrekt och säkert sätt. Demontera aldrig höljet från batteriet och håll kontaktorna borta från metallföremål för att förhindra kortslutning som kan leda till batteriskador eller till och med personskadorna och dödsfall.

Använd alltid originalladdare för att undvika potentiell skada eller brand.

Felaktig hantering av använda batterier kan orsaka stora skador på miljön. För att skydda miljön, följ de lokala föreskrifter som finns för att återvinna eller kassera använda batterier.

Ladda batteriet full efter varje användning för att förlänga livslängden av det.

10